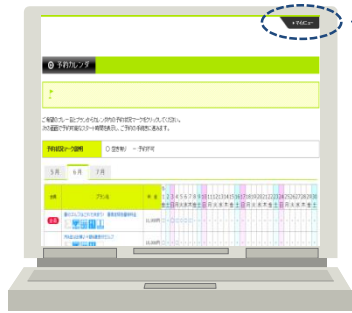


予約の変更・キャンセル、ユーザ情報変更、パスワード変更



マイメニュー

画面右上の「マイメニュー」を押してください。

予約の変更・キャンセル

予約一覧<変更・キャンセル> ユーザ情報変更 メールアドレス変更 パスワード変更 退会

◎ 2015年06月03日(水) 1組 / 4名様

プラン名	基本プラン		
予約者様の緊急連絡先・お名前	山田 太郎様	予約者様の緊急連絡先・TEL	090-
ゴルフ場へのメッセージ			
コース名	スタート時間	プレー人数	同伴者様のお名前
東	0700		

変更 予約キャンセル

予約内容を変更する場合は「変更」を押してください。

予約をキャンセルする場合は「予約キャンセル」を押してください。

ユーザ情報変更

予約一覧<変更・キャンセル> ユーザ情報変更 メールアドレス変更 パスワード変更 退会

※のついた項目は入力必須項目です。

◎ ログイン情報

ログインID※ yamadarou@golfjyo.co.jp
パスワード※ yamadarou@golfjyo.co.jp
※確認のためもう一度入力してください。

◎ お客様の基本情報

お名前※ 山田 太郎
お名前(フリガナ)※ ヤマダ タロウ

◎ お客様連絡先

ご住所※ 〒123-4567 都道府県 北海道 市区町村 札幌市
番地など 札幌1-1-1
電話番号※ 090-1234-5678
※入力例:03-1234-5678

決へ

ユーザ情報入力後「次へ」を押してください。

パスワード変更

予約一覧<変更・キャンセル> ユーザ情報変更 メールアドレス変更 パスワード変更 退会

◎ ログインパスワードの変更

新しいログインパスワード
※半角英数字、1文字以上、8文字以内
新しいログインパスワード確認入力
※確認のためもう一度入力してください。

決定する

新しいパスワードを入力後「決定する」を押してください。

インターネット予約 (ビジター)

〇〇ゴルフ倶楽部

検索

〇〇ゴルフ倶楽部のホームページを開き、「インターネット予約」を押してください。



初回のみ「ユーザ登録」へ(3ページ目)

予約カレンダー

ご希望のプレー日とプランからカレンダー内の予約状況マークをクリックしてください。次の画面で予約可能なスタート時間を表示し、ご予約の手続きに進みます。

予約状況マーク説明 ○:空き有り - :予約不可

5月 6月 7月

会員	プラン名	料金	6月	7月
基本プラン		8,000円	○	○
セルフプラン(平日)		8,000円	-	-

予約したい月を選んでください。

予約したい日の○を押してください。(○:空き有り - :予約不可)

STEP1 入力

STEP-1 入力 → STEP-2 ご予約内容の確認 → STEP-3 ご予約完了

スタート時間・人数選択・同伴者登録

プラン名 基本プラン プレー日 2015

予約者様の緊急連絡先・お名前 山田 太郎様 予約者様の緊急連絡先・TEL 090-1234-5678

ゴルフ場へのメッセージ

予約	コース名	スタート時間	プレー人数	同伴者様のお名前
<input checked="" type="checkbox"/>	東	07:00	4人	山田 太郎様 山田 次郎様 山田 三郎様 未定
<input type="checkbox"/>	東			
<input type="checkbox"/>	東	07:14		

予約カレンダーへ戻る 次へ

緊急連絡先を入力して下さい。ご要望、連絡事項などありましたら「ゴルフ場へのメッセージ」欄に入力してください。

予約したいコースのスタート時間に チェックを付けて下さい。プレー人数を選択してください。同伴者様のお名前がわかる場合は同伴者名も入力してください。

入力後、画面右下の「次へ」を押してください。

(前のページから)

ログイン



プラン名	基本プラン	プレー日	2015/06/03
予約者様の緊急連絡先・お名前	山田 太郎様	予約者様の緊急連絡先-TEL	090-1234-5678
ゴルフ場へのメッセージ			
コース名	スタート時間	プレー人数	同伴者様のお名前
東	07:00	4人	山田 太郎様 山田 次郎様 山田 三郎様 未定様

ログインID、パスワードを入力して「次へ」ボタンを押してください。

ログインID	<input type="text"/>
ログインパスワード	<input type="password"/>
ログインID・パスワードを忘れた場合	こちら
<input type="button" value="次へ"/>	

ログインIDとパスワードを入力してください。

入力後、「次へ」を押してください。

STEP2 確認



-この内容でよろしければ「決定する」ボタンを押してください-

プラン名	基本プラン	プレー日	2015/06/03
コース名	スタート時間	プレー人数	同伴者様のお名前
東	07:00	4人	山田 太郎様 山田 次郎様 山田 三郎様 未定様

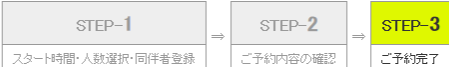
◎ お客様の基本情報

ログインID	kinnantestnosuke1@gmail.com
お名前	山田 太郎様

-この内容でよろしければ「決定する」ボタンを押してください-

予約内容を確認して「決定する」を押してください。

STEP3 完了

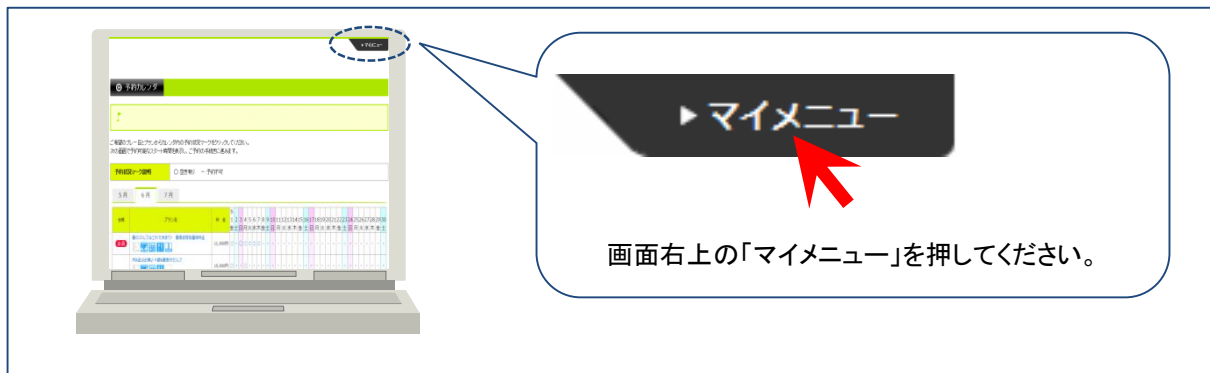


◎ 予約登録が完了しました。

登録いただいているメールアドレス宛に「ご予約のお知らせ」というメールを送信いたしましたので、内容をご確認ください。
予約内容を変更される場合は、マイメニューの予約一覧<変更>キャンセル> から行ってください。

ご予約が完了しました。
予約内容を記載したメールが送信されます。

ユーザ登録



画面右上の「マイメニュー」を押してください。

ログイン

ログインID、パスワードを入力して「次へ」ボタンを押してください。

ログインID	<input type="text"/>
ログインパスワード	<input type="password"/>
ログインID・パスワードを忘れた場合	こちら
<input type="button" value="次へ"/>	

ユーザ登録されていない方

◎ ユーザ登録は無料です！

ゴルフ場予約サービスをご利用になるためには、ユーザ登録が必要です。
登録後は、この画面から登録のログインID・パスワードを利用して、サービスのご利用を続けてください。

「新規ユーザ登録」を押してください。

画面に従って操作してください。

「ユーザの本登録が完了しました。」と表示されたらユーザ登録は完了です。

ユーザ本登録完了

◎ ユーザの本登録が完了しました。

ログインパスワードを、登録いただいているメールアドレス宛に送信いたしましたのでご確認ください。

ユーザ登録が完了したら「予約カレンダー」を押して1ページ目の手順に戻ってください。